


# SOL-P3

MADE IN ITALY

 SOL-P3 è una doccia da esterno in plastica con design affusolato ed elegante, date le caratteristiche uniche nel suo genere è capace di regalare ai vostri spazi una ventata di modernità.

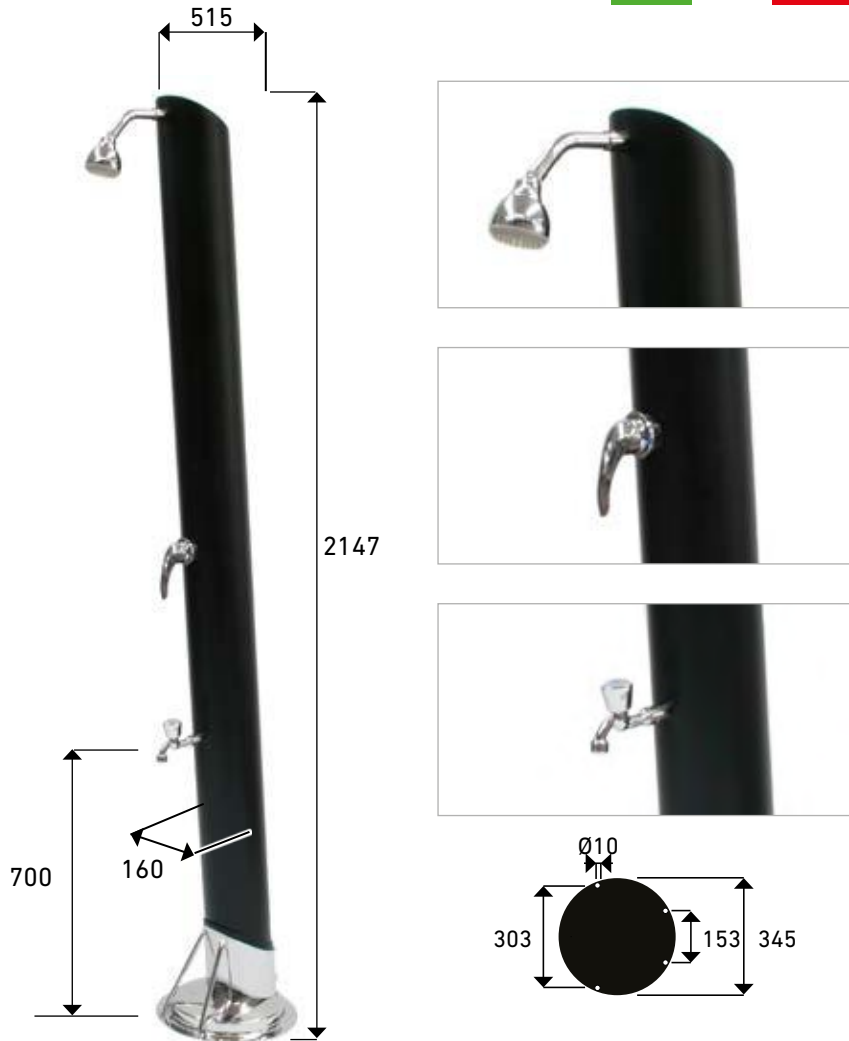
La doccia da esterno, di forma circolare, è stata studiata in modo da garantirne il posizionamento in ogni direzione assicurando così l'assorbimento costante dei raggi solari a 360° durante tutta la giornata.


Gli accessori idraulici come il miscelatore, il soffione doccia e il rubinetto, sono stati creati con materiali nobili opportunamente trattati. Le guarnizioni in gomma sono state appositamente studiate per l'uso esterno, sfruttando le metodologie d'avanguardia del settore automobilistico.

In una buona giornata d'insolazione e con prelievi ripetuti, la doccia da esterno SOL-P3 può erogare circa 50 litri di acqua calda sanitaria a temperatura di utilizzo.

I principali componenti:

- Tubo solare in polipropilene atossico adatto per usi alimentari e stabilizzato UV
- Base in acciaio inox AISI 304

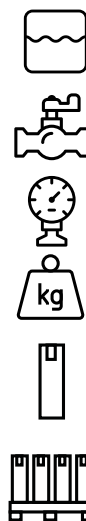


 SOL-P3 is a plastic outdoor shower with a tapered and elegant design. Given its unique characteristics, it gives your space a breath of modernity. The outdoor shower, having a circular shape, is designed to allow its positioning in any direction, ensuring the constant absorption of sunrays at 360° throughout the day. The hydraulic accessories, such as the water mixer, the shower head and the tap, are in suitably treated noble materials. The rubber gaskets are especially designed for outdoor use, taking advantage of the avant-garde methods of the automotive industry. On a good sunny day and with repeated withdrawals, the SOL-P3 outdoor shower can supply around 50 litres of domestic hot water at the use temperature.

Main components:

- UV stabilized non-toxic polypropylene tank suitable for food uses
- AISI 304 stainless steel basement

## Caratteristiche Specificazione



Capacità serbatoio Tank capacity	38 l
Attacco acqua Water connections	1/2" M
Pressione massima Maximum pressure	300 kPa 3 bar
Peso a vuoto Net weight	8 kg
Dimensioni e peso imballo Packaging size and weight H x L x P	225 x 35 x 35 cm 10 kg
Dimensioni, peso, pezzi pallet Pallet size, weight and items no. H x L x P	236 x 107 x 107 cm 100 kg 9