 LAV-2 è un lavapiedi doppio di pregevole fattura, particolarmente comodo e adatto a più contesti, tenendo conto delle sue pratiche dimensioni.

LAV-2 è realizzata in acciaio inox di elevata qualità AISI 316 che garantisce un'ottima resistenza alla corrosione ed è provvisto di finiture a specchio BA. Le parti idrauliche interne sono in ottone, rame e acciaio inox, con tubo flessibile di connessione all'acqua per facilitare il collegamento all'impianto.

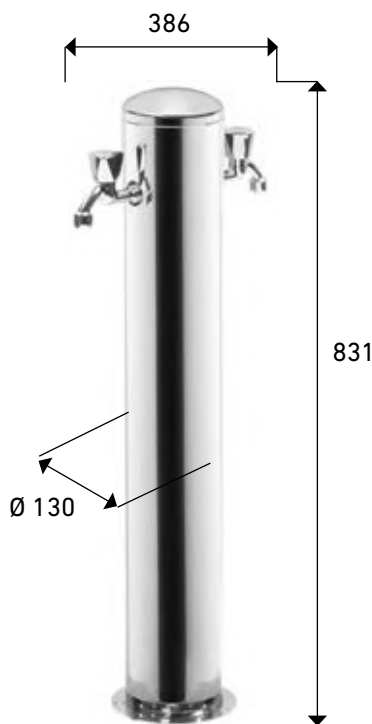
La base di fissaggio ha un elevato spessore per garantire stabilità e robustezza all'ancoraggio a terra.

LAV-2 è disponibile in 2 versioni:

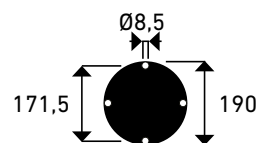
- LAV-2R con rubinetti a chiusura manuale
- LAV-2P dotato di pulsanti a tempo programmato per ridurre il consumo di acqua.




LAV-2P



LAV-2R



 Lav-2 is made of high quality AISI 316 stainless steel, with BA mirror finishing: this material grants an excellent resistance to corrosion. The internal hydraulic parts are made of brass, copper and stainless steel, with a flexible water hose to make the connection to the system easier. The fixing base has a high thickness to grants stability and strength when anchored to the ground.

Lav-2 è disponibile in 2 versioni:

- LAV-2R con rubinetti a chiusura manuale
- LAV-2P dotato di pulsanti a tempo programmato per ridurre il consumo di acqua.

Caratteristiche Specification



Attacco acqua Water connections	3/4" F
Numero di attacchi No. of connections	1 (LAV-2R) 1 (LAV-2P)
Pressione massima Maximum pressure	300 kPa 3 bar
Dimensioni e peso imballo Packaging size and weight H x L x P	96 x 35 x 35 cm 7,0 kg
Dimensioni, peso, pezzi pallet Pallet size, weight and items no. H x L x P	107 x 107 x 107 cm 78 kg 9